

# 鳥取県電子調達システムのWindows 7 への対応手順書

鳥取県電子調達システムをWindows 7にてご利用される場合、  
当面、ご利用されるパソコンにて下記の対応を実施願います。

1. Windows7のフォント環境変更	.....	2
※32ビット版 Windows7のみ対応		

付録A IMEのプロパティ画面が表示出来ない場合の対応	.....	6
-----------------------------	-------	---

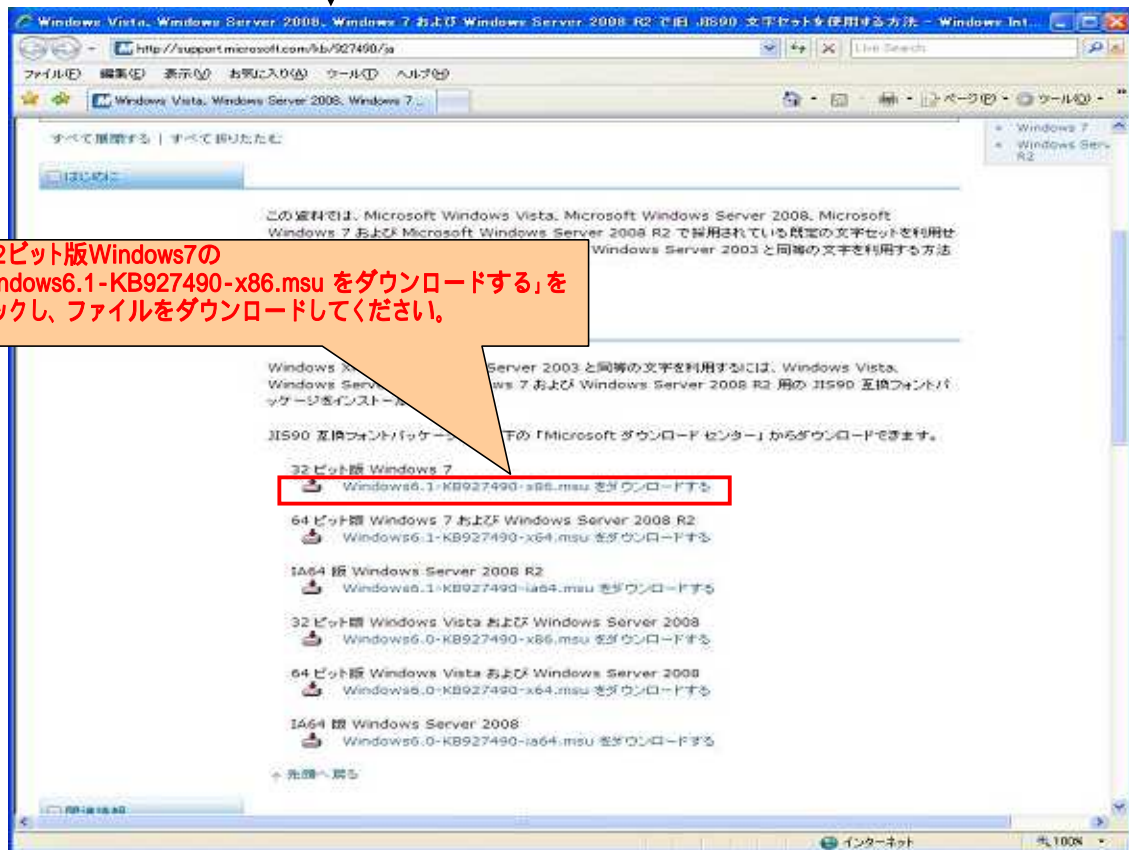
## 1. Windows7のフォント環境変更

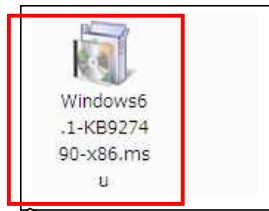
下記の から までの動作を順に行ってください。

Windows 7 パソコンにJIS90 フォントパッケージをダウンロードします。  
詳細については、下記URL を参照してください。

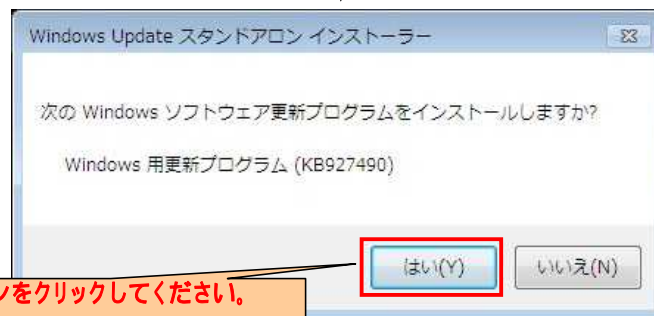
Windows 7 向けJIS90 フォントパッケージ：  
<http://support.microsoft.com/kb/927490/ja>

32ビット版Windows7の  
「Windows6.1-KB927490-x86.msu をダウンロードする」を  
クリックし、ファイルをダウンロードしてください。

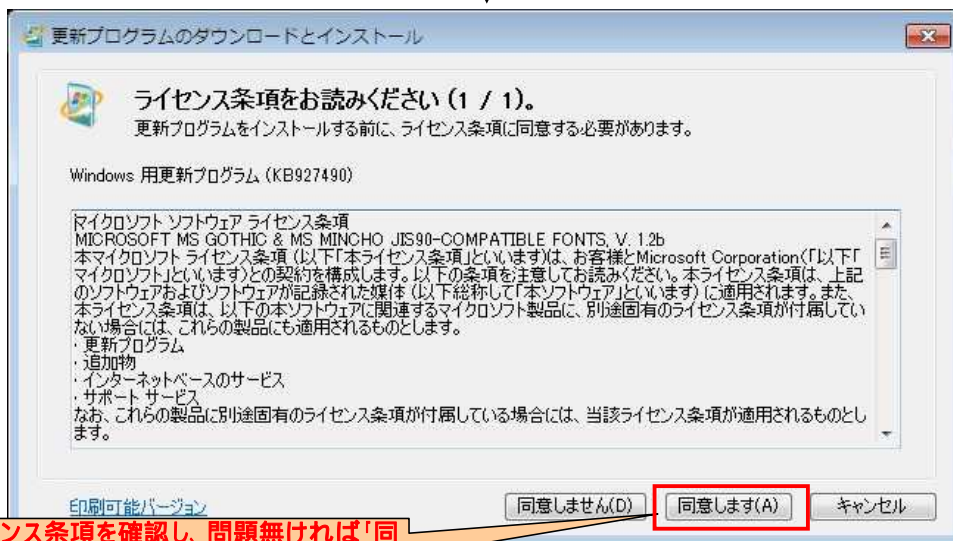




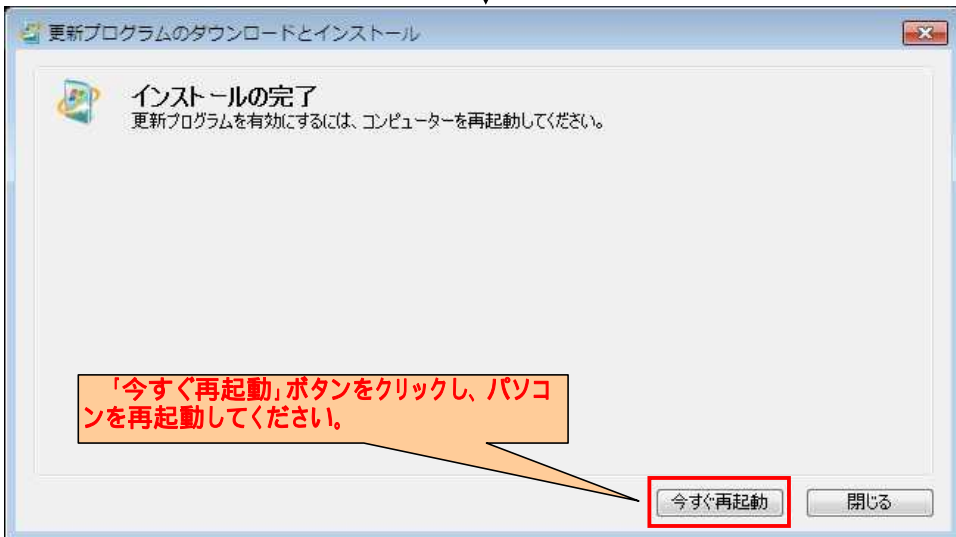
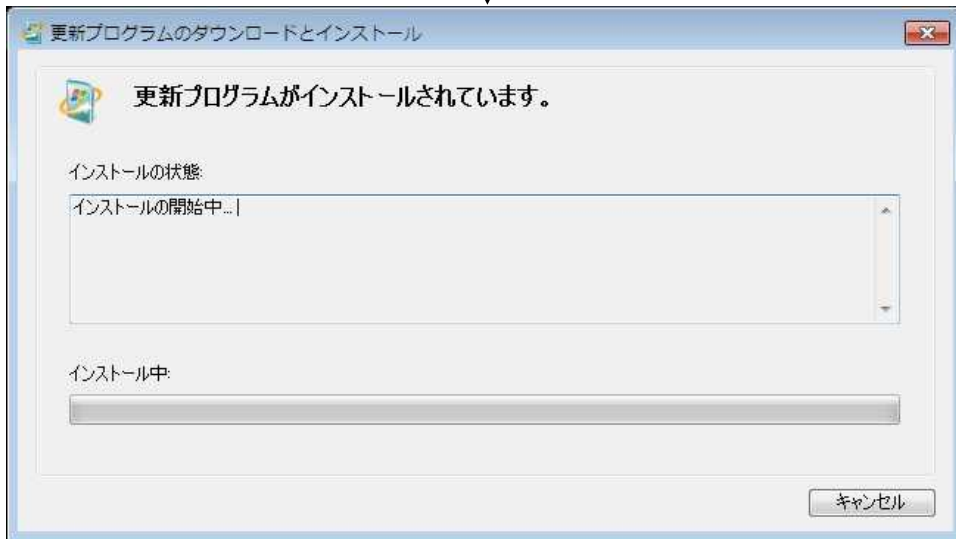
ダウンロードしたファイルをダブルクリックしてください。



「はい」ボタンをクリックしてください。

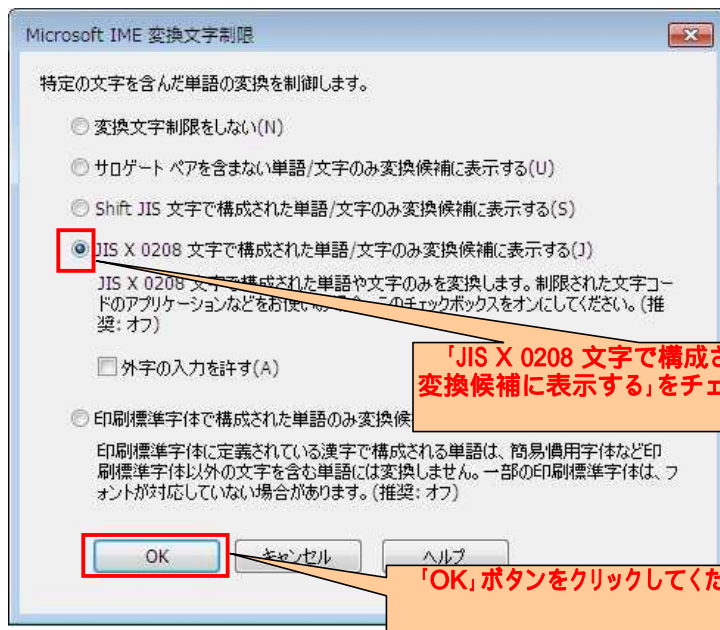
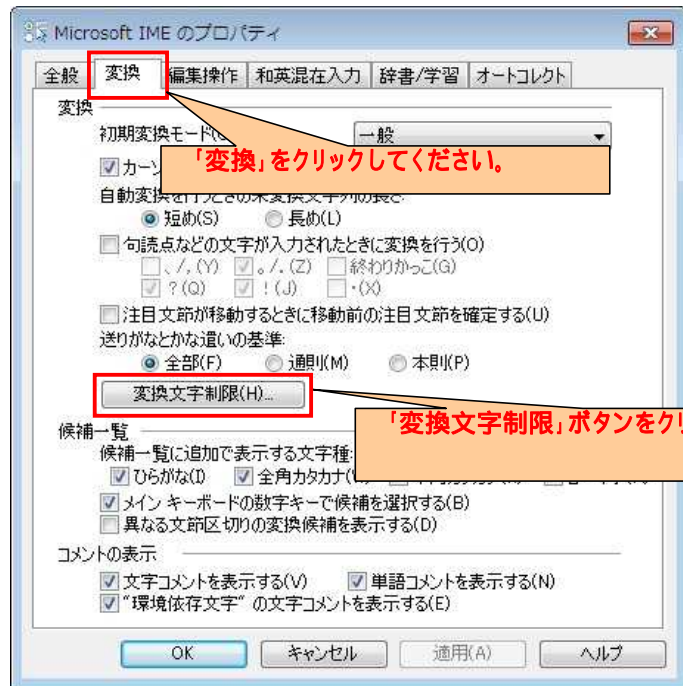


ライセンス条項を確認し、問題無ければ「同意します」ボタンをクリックしてください。



パソコンを再起動後、画面右下の「IMEのプロパティ」ボタンをクリックしてください。

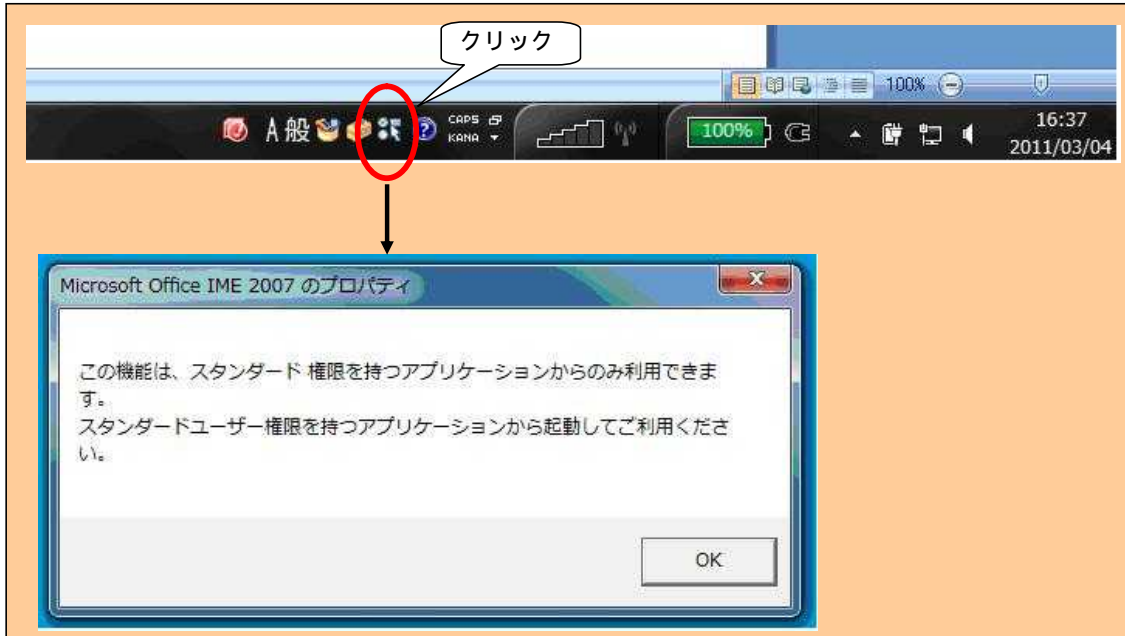
クリックしてもIMEのプロパティ画面が表示されない場合は、「付録A IMEのプロパティ画面が表示出来ない場合の対応」を参照してください。



以上の設定を行う事により、Windows7のフォント環境が変更されます。

## 付録A IMEのプロパティ画面が表示出来ない場合の対応

・IMEのプロパティ表示において、以下のメッセージが表示されたときの対応



以下のいずれかの方法で対応してください。

### [対応方法

規定の日本語入力システムをMicrosoft Office 2007からMicrosoft IMEに切替える]

参考URL) <http://support.microsoft.com/kb/932104/JA/>

### [対応方法 Microsoft Office 2007のサービスパックを適用する]

WindowsUpdateを使用してMicrosoft Office 2007を最新の状態に更新します。  
環境にもよりますが、更新プログラムのダウンロード、インストールに数十分かかる可能性があります。

対応方法 の手順を以下に記載します。

