

## b. 入札書を提出する場合（制限付一般競争入札）

### 入札状況一覧の表示

入札書の提出が可能な案件を表示する一覧画面です。

鳥取県 CALS/EC 電子入札システム

2007年03月12日 12時07分

入札情報サービス 電子入札システム 検証機能 説明要求

### 入札状況一覧

企業ID 0200000000000106  
企業名称 (株)井井 工務店  
氏名 代表 九郎

表示案件 1-1  
全案件数 1

最新表示

最新更新日時 2007.03.12 12:07

番号	調達案件名称	工種区分	入札方式	入札/ 再入札/ 見積	辞退届	受付票/ 通知書 一覧	企業 情報	摘要	作業 状況
1	制限付一般競争入札工事	土股	制限付 一般競争入札	入札書提出					

表示案件 1-1  
全案件数 1

### 操作説明

入札書を提出する案件の「入札/再入札/見積」欄にある入札書提出ボタン① をクリックします。

## 入札書の表示

入札書を提出するために、必要な情報を入力する画面です。  
制限付一般競争入札では申請情報と入札情報を同時に入力します。

The screenshot shows the '入札書' (Bid) submission page. The header includes the date '2007年03月12日 12時10分' and the system name 'CAL/EC 電子入札システム'. The left sidebar contains navigation links: '調達案件検索', '調達案件一覧', '入札状況一覧', '登録者情報', and '保存データ表示'. The main content area is titled '入札書' and contains the following information:

発注者名称: 県土整備部  
調達案件番号: 0200155010020060096  
調達案件名称: 制限付一般競争入札工事  
執行回数: 1回目  
締切日時: 平成19年03月12日 17時00分

入札金額 [半角で入力してください]  
<入力欄> 28000000 円(税抜き) <表示欄> 28,000,000 円(税抜き)  
2800万 円(税抜き)

内訳書: D:\内訳書1.txt (Buttons: 添付資料追加, 表示, 削除, 参照...)

添付資料: D:\添付資料1.txt (Buttons: 添付資料追加, 表示, 削除, 参照...)

※ 添付資料の送付可能サイズは1MB以内です。  
ファイルの選択は1行毎に行ってください。  
尚、添付ファイルは、ウイルスチェックを最新版のチェックデータで行ってください。

JV参加:  (6)  
企業ID: 0200000000000106  
企業名称: (株)## 工務店 (7)  
企業体名称: JV参加チェックの場合のみ有効  
氏名: 代表 九郎  
<連絡先>  
商号(連絡先名称): ICシステム課  
氏名: IC連絡 太郎  
住所: IC住所  
電話番号: 03-0000-0001  
E-Mail: test@test.com (8)  
課税免税別:  課税  免税  
<じ番号(3桁)>: 123 (9)

Buttons: 提出内容確認 (10), 戻る

---

## 操作説明

入札金額①を入力後、参照ボタン②をクリックし内訳書を選択し、添付資料追加ボタン③をクリックすることにより、内訳書を添付します。同じ手順で参照ボタン④をクリックし添付資料を選択し、添付資料追加ボタン⑤をクリックすることにより、応札書類及び添付資料を添付します。課税免税別⑧を選択し、くじ番号（3桁）⑨を入力して提出内容確認ボタン⑩をクリックします。

## 補足説明

### ■内訳書と添付資料の違い

内訳書には入札書用、添付資料は競争参加資格申請書用の資料を添付します。

### ■JV 案件の場合

JV による工事案件の場合には、JV 参加⑥にチェックをつけ、企業体名称⑦に共同企業体名称を入力します。

（JV案件以外の場合は、チェックおよび共同企業体名称の入力は不要です。）

## 項目説明

### 【入力】

企業体名称 : JV 案件の場合、共同企業体名称を入力します。  
（JV案件以外の場合は、共同企業体名称の入力は不要です。）

以下の項目については利用者登録済みの情報が既定値として表示されます。特に必要の無い場合は変更しないで下さい。

部署 : 連絡先部署名を入力します。  
担当者 : 連絡先氏名を入力します。  
住所 : 連絡先住所を入力します。  
電話番号 : 連絡先電話番号を入力します。  
E-Mail : 連絡先 E-Mail アドレスを入力します。

### 【ボタン】

添付資料追加ボタン : 参照ボタンで選択したファイルを添付資料として追加します。  
参照ボタン : ファイル選択画面が表示されます。  
提出内容確認ボタン : 提出内容確認画面に移動します。  
戻るボタン : 前画面に戻ります。

■くじ番号（3桁）⑨は、落札となるべき同価の入力をしたものが2人以上あるときのみ使用しますが、ここでは必須入力項目となります。

### ■JV の入札について

JV 構成企業の内、代表企業 1 社の IC カードを使用して入札書の提出を行ってください。また、入札書提出以降の作業は、入札書提出時に使用した IC カードを使用して行ってください。

## 入札書の内容確認

入札書の提出内容の確認後、提出するための画面です。

鳥取県 CALS/EC 電子入札システム

2007年03月12日 12時11分

入札情報サービス 電子入札システム 検証機能 説明要求

### 入札書

発注者名称	県土整備部
調達案件番号	0200155010020060096
調達案件名称	制限付一般競争入札工事
執行回数	1回目
締切日時	平成19年03月12日 17時00分
入札金額 (入力欄)	28000000 円(税抜き) <span style="float:right">28,000,000 円(税抜き)</span> <span style="float:right">2800万 円(税抜き)</span>

内訳書

添付資料

企業ID	0200000000000106
企業名称	(株)##工務店
氏名	代表 九郎
<連絡先>	
商号(連絡先名称)	ICシステム課
氏名	IC連絡 太郎
住所	IC住所
電話番号	03-0000-0001
E-Mail	test@test.com
課税免税別	課税
<じ番号(3桁)>	123

印刷を行ってから、入札書提出ボタンを押下してください

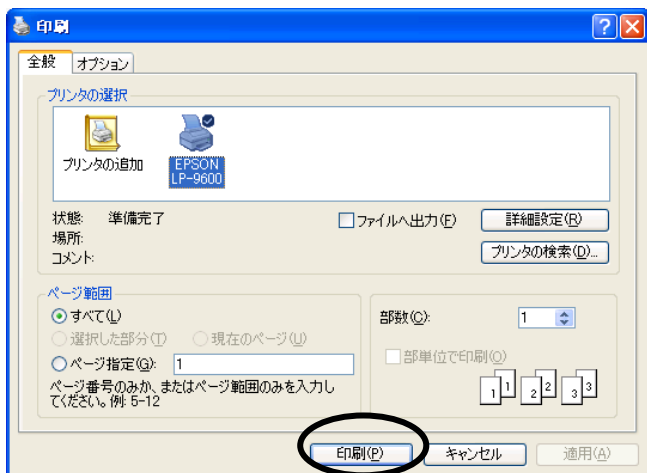
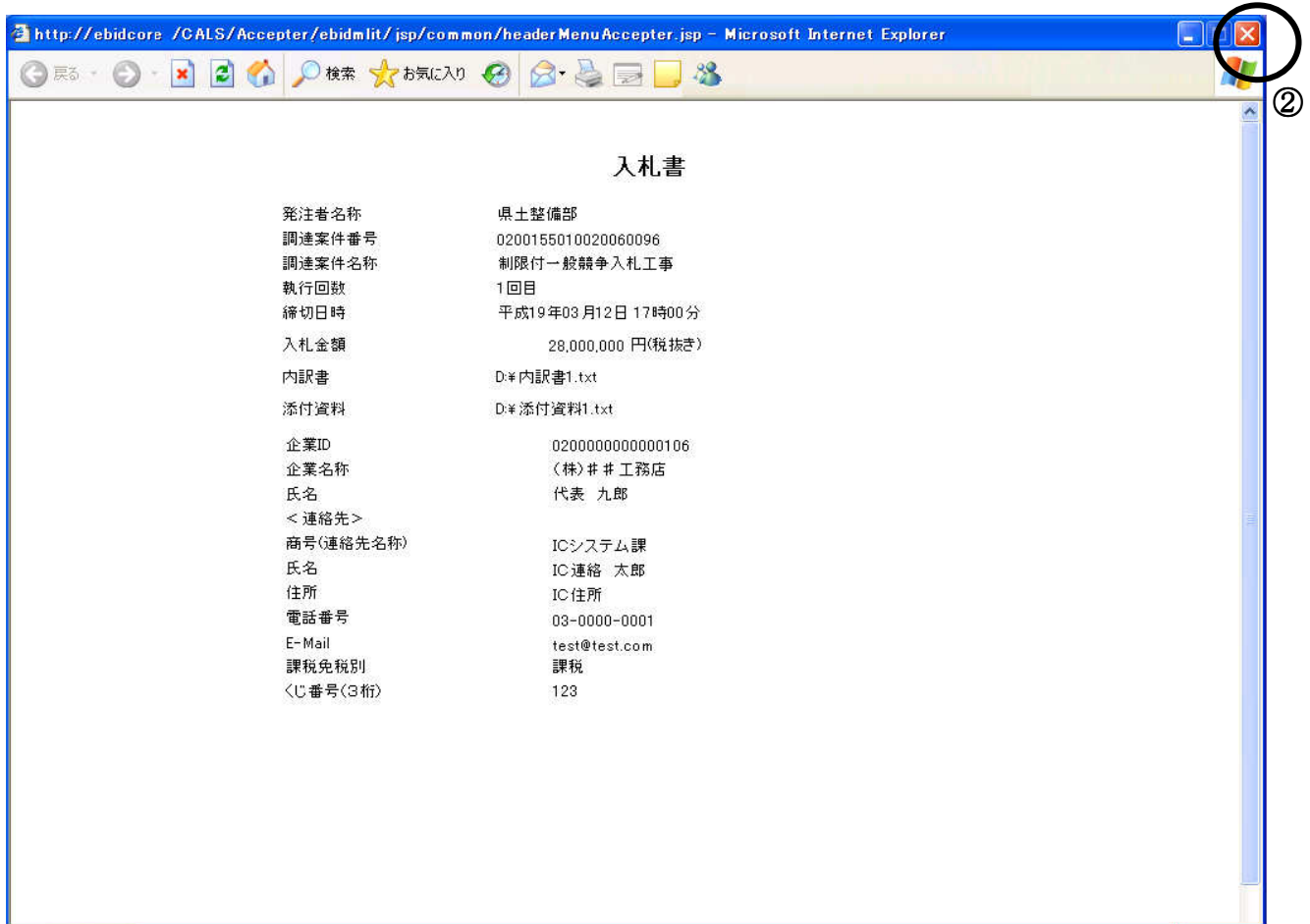
## 操作説明

送信内容をもう一度確認してから、**印刷ボタン①**をクリックします。  
印刷用の新規ウィンドウが表示されます。

## 項目説明

印刷ボタン : 印刷用の別画面が表示されます。  
入札書提出ボタン : 入札書内容確認画面に移動します。  
戻るボタン : 前画面に戻ります。

## 入札書の印刷



①

### 操作説明

印刷プロパティが表示されますので、印刷ボタン①をクリックすることにより、入札書が印刷されます。印刷終了後、右上の×ボタン②で画面を閉じます。

## 入札書の提出

入札書の提出内容の確認後、提出するための画面です。

鳥取県 2007年03月12日 12時11分 CALS/EC 電子入札システム

入札情報サービス 電子入札システム 検証機能 説明要求

### 入札書

発注者名称	県土整備部
調達案件番号	0200155010020060096
調達案件名称	制限付一般競争入札工事
執行回数	1回目
締切日時	平成19年03月12日 17時00分
入札金額 (入力欄)	<表示欄> 28000000 円(税抜き) 28,000,000 円(税抜き) 2800万 円(税抜き)

内訳書

添付資料

企業ID	0200000000000106
企業名称	(株)##工務店
氏名	代表 九郎
<連絡先>	
商号(連絡先名称)	ICシステム課
氏名	IC連絡 太郎
住所	IC住所
電話番号	03-0000-0001
E-Mail	test@test.com
課税免税別	課税
<くじ番号(3桁)>	123

印刷を行ってから、入札書提出ボタンを押下してください

## 操作説明

印刷後、**入札書提出ボタン①**をクリックします。

## 補足説明

「入札書提出」ボタンをクリックすると、この入札書が発注者に送信されます。

■入札書の提出は1度しかできませんので、クリックする前に入札金額、くじ番号などを十分に確認してください。

## 項目説明

印刷ボタン : 印刷用の別画面が表示されます。  
入札書提出ボタン : 入札書を送信します。  
戻るボタン : 前画面に移動します。

## 入札書受信確認通知の表示

入札書が正常に送信されたことを通知するための画面です。

鳥取県 CALS/EC 電子入札システム

2007年03月12日 12時14分

入札情報サービス 電子入札システム 検証機能 説明要求

### 入札書受信確認通知

入札書は下記の内容で正常に送信されました。

発注者名称	県土整備部
調達案件番号	0200155010020060096
調達案件名称	制限付一般競争入札工事
執行回数	1 回目
締切日時	平成19年03月12日 17時00分
企業ID	0200000000000106
企業名称	(株)＃＃工務店
氏名	代表 九郎
<連絡先>	
商号(連絡先名称)	ICシステム課
氏名	IC連絡 太郎
住所	IC住所
電話番号	03-0000-0001
E-Mail	test@test.com
受信日時	平成19年03月12日 12時13分

印刷を行ってから、入札状況一覧ボタンを押下してください

印刷 ① 入札書保存 入札状況一覧

## 操作説明

印刷ボタン①をクリックすることにより新規ウィンドウが表示されます。

## 項目説明

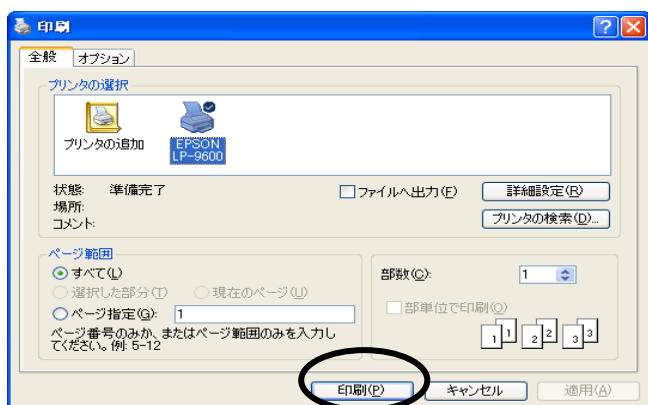
- 印刷ボタン : 印刷用の別画面が表示されます。
- 入札書保存ボタン : 入札書の情報をXML形式で保存します。
- 入札状況一覧ボタン : 入札状況一覧画面に移動します。

## 補足説明

■保存ボタンで保存したXML形式ファイルを再表示する場合、左メニューの保存データ表示ボタンをクリックし、保存データ表示画面に移動します。保存データ表示画面で該当のファイルを選択することにより、印刷画面で受付票が表示されます。

## 入札書受信確認通知の印刷

入札書受信確認通知を印刷する画面です。



①

### 操作説明

印刷プロパティが表示されますので、**印刷ボタン①**をクリックすることにより、入札書受信確認通知が印刷されます。印刷終了後、右上の**Xボタン②**で画面を閉じます。

### 補足説明

■この通知は、入札書の送信が正常に行われた証拠の書類となります。後日この画面を表示することはできないため、必ずこの時点で印刷してください。