
5. 2 辞退届を提出する場合

5. 2 辞退届を提出する場合

入札状況一覧の表示

入札書、又は辞退届の提出可能な案件を表示する一覧画面です。

入札状況一覧

企業ID 0200000000000104
企業名称 (株)##工務店
氏名 代表 九郎

表示案件 1-6
全案件数 6

最新表示

最新更新日時 2005.02.14 19:26

番号	調達案件名称	工種区分	入札方式	入札/再入札/見込	辞退届	辞退申請書	受付票/通知書一覧	企業管報	換算	作業状況
1	A地区鉄鋼橋上部工事	土般	一般競争入札							
2	B地区土木工事	土般	公募型指名競争入札			表示許可	表示未参照有り	変更	辞退	表示
3	F地区浚渫工事	土般	簡易公募型指名競争入札							
4	B地区護岸補修工事	土般	通常型指名競争入札	入札書提出	提出					
5	Jンネル築造工事	土般	公募型プロポーザル							
6	G地区建築工事	土般	公募型指名競争入札						中止	

操作説明

「辞退届」欄の提出ボタン① をクリックします。

項目説明

最新表示ボタン : 入札状況一覧を最新状態にします。

◀ ボタン : 前ページのデータを表示します。

▶ ボタン : 次ページのデータを表示します。

辞退届の表示

辞退届を提出するために、必要な情報を入力する画面です。

辞退届	
発注者名称	操作説明部
調達案件番号	0200990100020040004
調達案件名称	B地区護岸補修工事
執行回数	1回目
締切日時	平成17年02月14日 19時29分
企業ID	0200000000000104
企業名称	(株)##工務店
氏名	代表 九郎
<連絡先>	
商号(連絡先名称)	<input type="text" value="利用部"/>
氏名	<input type="text" value="利用 九郎"/>
住所	<input type="text" value="〇×県△◇市1-1-2"/>
電話番号	<input type="text" value="0857-00-0004"/>
E-Mail	<input type="text" value="eyousya0009@test.oka.ebid.his"/>

提出内容確認 ① 戻る

操作説明

必要な情報を確認後、**提出内容確認ボタン①**をクリックします。

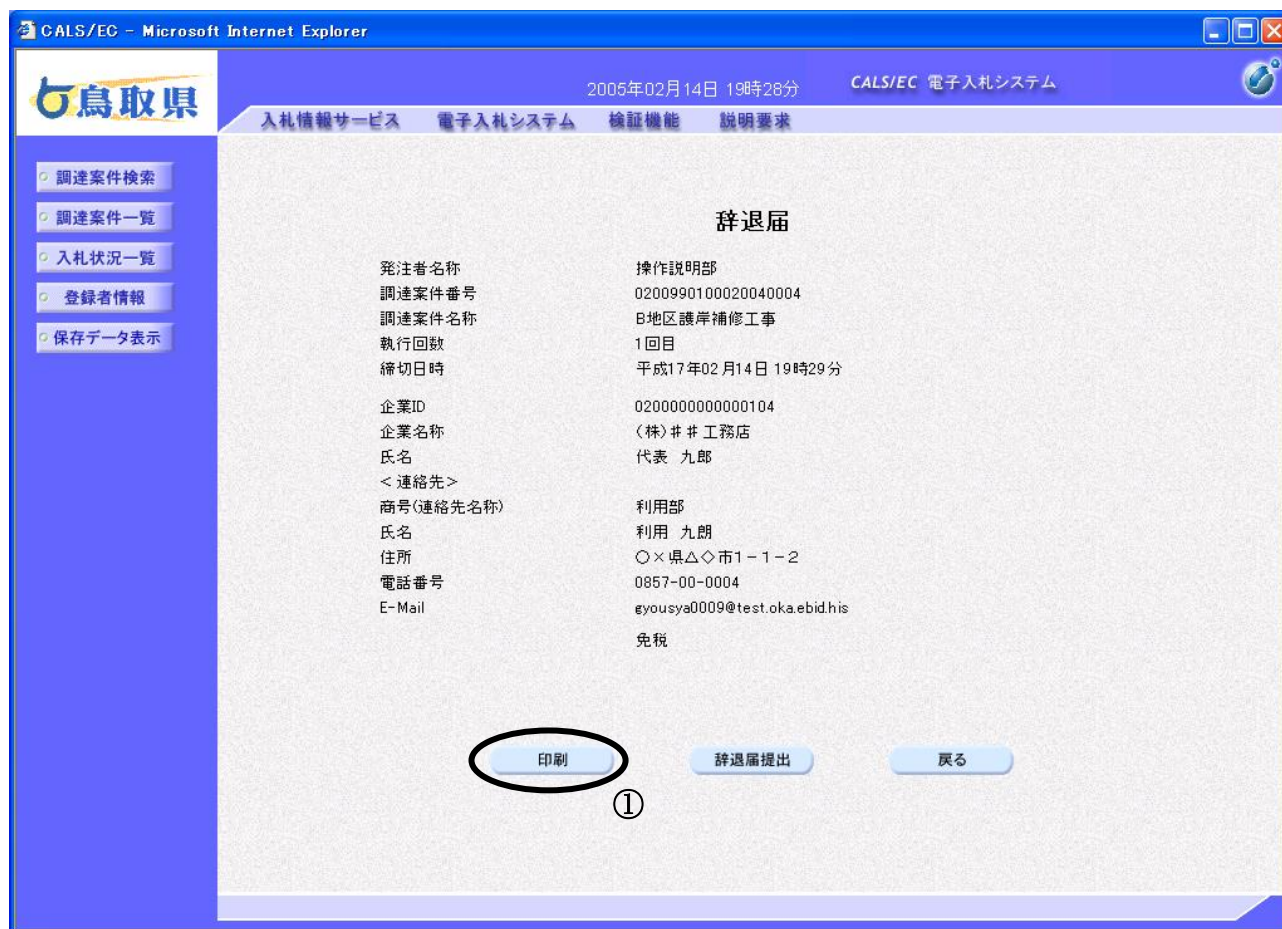
項目説明

<連絡先>

- 商号（連絡先名称） : 連絡先部署名を入力します。
氏名 : 連絡先氏名を入力します。
住所 : 連絡先住所を入力します。
電話番号 : 連絡先電話番号を入力します。
E-Mail : 連絡先E メールアドレスを入力します。

辞退届の内容確認

辞退届の提出内容を確認後、提出するための画面です。



操作説明

送信内容をもう一度確認してから、**印刷ボタン①**ボタンをクリックします。
印刷用の新規ウィンドウが表示されます。

項目説明

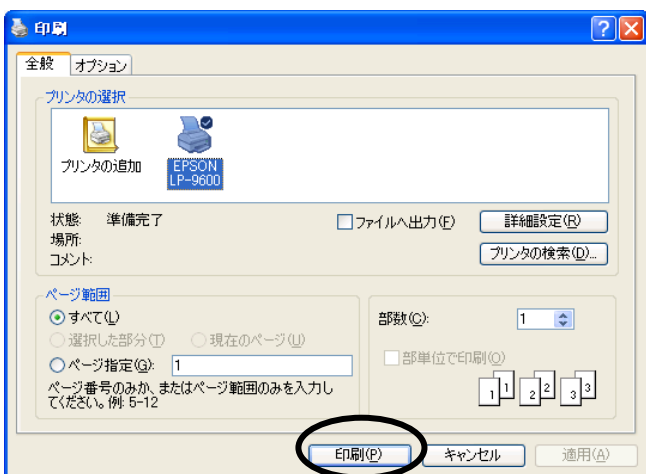
印刷ボタン : 印刷用の別画面が表示されます。
辞退届提出ボタン : 辞退届を送信します。
戻るボタン : 前画面に戻ります。

辞退届の印刷

辞退届を印刷する画面です。

The screenshot shows a web browser window with the URL `http://ebidcore/CALS/Acceptor/ebidmlit/jsp/common/headerMenuAcceptor.jsp`. The page content is a resignation form titled "辞退届".

発注者名称	操作説明部
調達案件番号	0200990100020040004
調達案件名称	B地区護岸補修工事
執行回数	1回目
締切日時	平成17年02月14日 19時29分
企業ID	0200000000000104
企業名称	(株)井井工務店
氏名	代表 九郎
< 連絡先 >	
商号(連絡先名称)	利用部
氏名	利用 九朗
住所	○×県△◇市1-1-2
電話番号	0857-00-0004
E-Mail	gyousya0009@test.oka.ebid.his
	免税



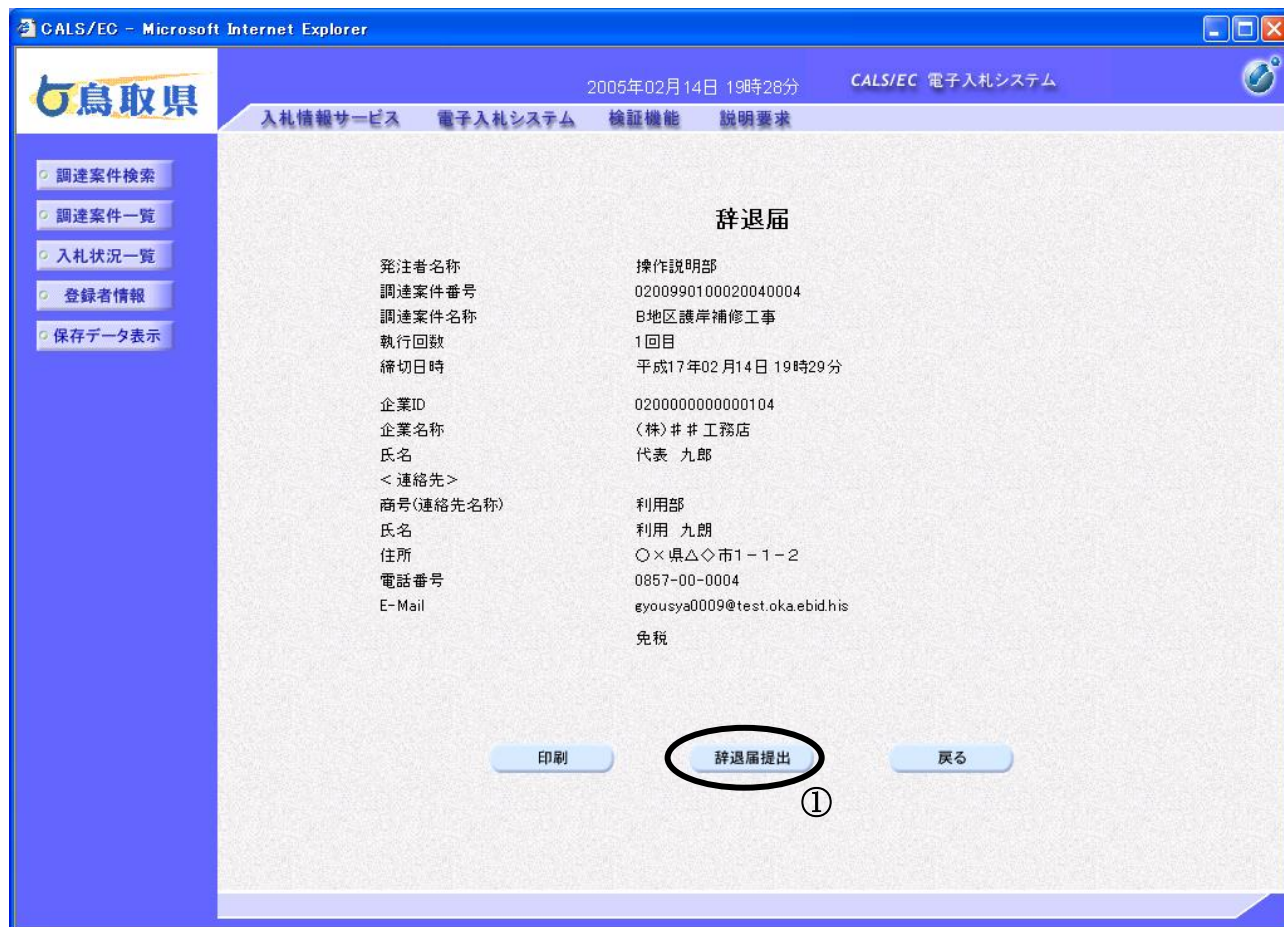
①

操作説明

印刷プロパティが表示されますので、印刷ボタン①をクリックすることにより、辞退届が印刷されます。印刷終了後、右上の×ボタン②で画面を閉じます。

辞退届の提出

辞退届の提出内容を確認後、提出するための画面です。



操作説明

提出内容を確認後、辞退届提出ボタン①をクリックします。

項目説明

- 印刷ボタン : 印刷用の別画面が表示されます。
- 辞退届提出ボタン : 辞退届を送信します。
- 戻るボタン : 前画面に戻ります。

※辞退届を提出した後、辞退届の撤回はできません。

提出内容をよく確認してからボタンをクリックしてください。

辞退届受信確認通知の印刷

辞退届が正常に送信されたことを通知するための画面です。

CALS/EC - Microsoft Internet Explorer

2005年02月14日 19時31分 CALS/EC 電子入札システム

入札情報サービス 電子入札システム 検証機能 説明要求

辞退届受信確認通知

辞退届は下記の内容で正常に送信されました。

発注者名称	操作説明部
調達案件番号	0200990100020040004
調達案件名称	B地区護岸補修工事
執行回数	1 回目
締切日時	平成17年02月14日 19時39分
企業ID	0200000000000104
企業名称	(株)＃＃工務店
氏名	代表 九郎
<連絡先>	
商号(連絡先名称)	代表窓口部
氏名	窓口 九郎
住所	○×県△◇市1-1-1
電話番号	0857-00-0002
E-Mail	gyousya0009@test.oka.ebid.his
受信日時	平成17年02月14日 19時31分

印刷を行ってから、入札状況一覧ボタンを押下してください

印刷 辞退届保存 入札状況一覧

①

操作説明

印刷ボタン①をクリックすることにより、新規ウィンドウが表示されます。

項目説明

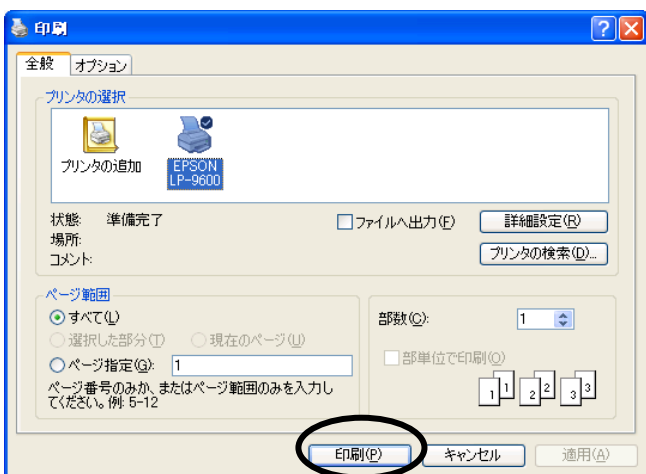
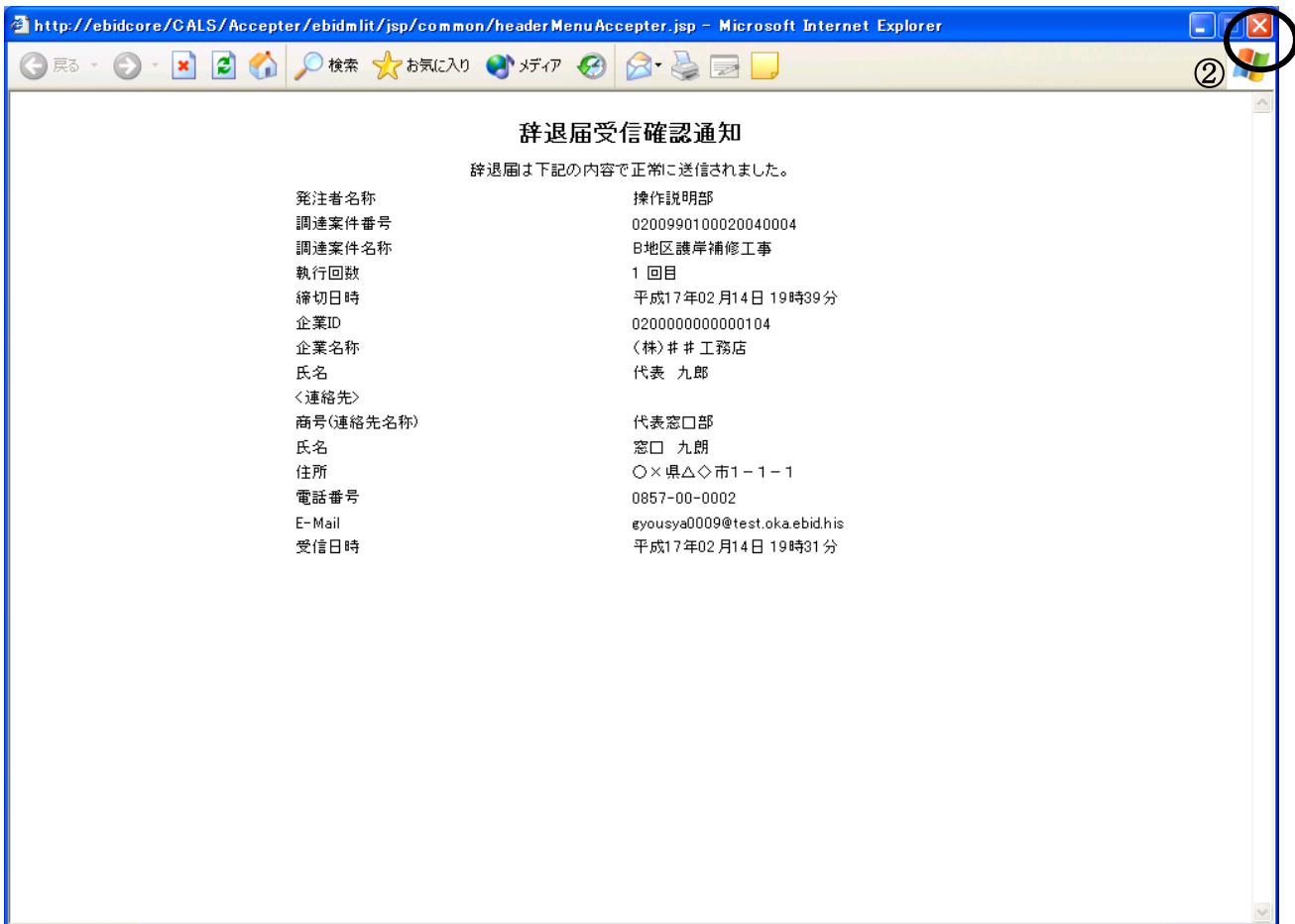
- 印刷ボタン : 印刷用の別画面が表示されます。
- 辞退届保存ボタン : 辞退届をXML形式で保存します。
- 入札状況一覧ボタン : 入札(見積)状況一覧画面に移動します。

補足説明

※保存ボタンで保存したXML形式ファイルを再表示する場合、左メニューの保存データ表示ボタンをクリックし、保存データ表示画面に移動します。保存データ表示画面で該当のファイルを選択することにより、印刷画面で受付票が表示されます。

辞退届受信確認通知の印刷

辞退届受信確認通知を印刷する画面です。



①

操作説明

印刷プロパティが表示されますので、印刷ボタン①をクリックすることにより、辞退届受信確認通知が印刷されます。印刷終了後、右上の×ボタン②で画面を閉じます。